



Handwerkskunst seit 1923



Bei Brix hat das Metallhandwerk Tradition.

Alles begann im Jahr 1923 mit einer kleinen Kunstschlosserei. Damals wurde der Grundstein für unser heutiges Unternehmen gelegt, das mittlerweile auf die Herstellung von Zäunen, Toren und Geländern aus Aluminium spezialisiert und unter dem Namen BRIX weithin bekannt ist. Aber nach wie vor sind wir ein familiengeführter Traditionsbetrieb in dessen Firmenphilosophie Werte wie Verlässlichkeit und Beständigkeit fest verwurzelt sind.



Erfahrung, Tradition und Innovation

Die Ansprüche an Zaun & Tor haben sich geändert. Dem tragen wir Rechnung und vereinen schönes Design mit innovativer Technik, die sich besonders in unseren Toren hervorhebt.

Unsere vorgespannten Schiebetore zum Beispiel, sind einzigartig und in der gesamten Branche bekannt. Für diesen Erfolg ist neben unseren Kunden und Vertriebspartnern natürlich unser Team mit europaweit etwa 270 "Brixlern" verantwortlich.

Waren es zu Beginn noch Papier, Bleistift und eine einfache Säge so wird unsere heutige Produktion durch modernste Technik und Präzisionswerkzeuge unterstützt. Und doch bleibt es Handarbeit.

Herr Johann Velikay gründet 1923 eine Kunst- und Konstruktionsschlosserei. Gitter, Schlösser und Beschläge werden unter dem Motto „jedes Stück ist ein Meisterwerk“ individuell handgefertigt.



Auch heute noch ist jedes Produkt ein kleines „Meisterwerk“, individuell nach Kundenmaß gefertigt, in österreichischer Handwerksqualität.

Was ist eigentlich die Brix Nachhaltigkeit?

Unsere Devise lautet schon seit Jahrzehnten „... **seit Generationen - für Generationen**“. Das betrifft aber nicht nur unsere Produkt-haltbarkeit. Es ist auch tief in unserer Unternehmensphilosophie verankert, wenn es darum geht, nachhaltiger für die Zukunft zu wirtschaften. Deshalb erweitern wir unseren Leitspruch fortan auf „... **seit Generationen - für zukünftige Generationen**“.

Brix als Vorreiter

Da der Werkstoff Aluminium ein Schwerpunkt unseres Unternehmens ist, sehen wir hier das größte Potenzial nachhaltig zu agieren und verarbeiten als Erster und bislang Einziger in unserer Branche zu 100% CO₂-reduziertes Aluminium.



Neue Maßstäbe durch Alu mit deutlich verringerten CO₂-Emissionen, zertifiziert und nachvollziehbar.



Noch mehr Potenzial



Recycling

Unsere Zäune, Tore und Balkongeländer sind einerseits äußerst langlebig, andererseits vollständig wiederverwertbar! Und auch unsere Alu-Späne und der Verschnitt werden wieder dem Wertstoff-Kreislauf zugeführt.



Sonnenkraft

Eigene Stromerzeugung durch Photovoltaik-Anlage



Regional

Kurze Transportwege durch regionale Partner, 95% unserer Lieferanten befinden sich in Österreich, Deutschland oder Italien



Verpackung

So viel wie nötig, aber so wenig wie möglich





Alles auf einen Blick

Modellübersicht Zaun & Tor | Geländer

Vorteile



Fachberater und Schauräume in der Nähe



Gratis-Beratung vor Ort, Gratis Aufmaß, Gratis Angebot



TÜV-geprüfte Tortechnik



Ein Ansprechpartner für Alu Zäune, Tore & Geländer



Individuelle Fertigung nach Maß



langlebige Brix-DRYCOLOR-Farbbeschichtung



Jahrzehnlanges Know-how und Erfahrung




Liefertermin-Garantie



Top-Vorlieferanten und Top-Qualität

	Zaun & Tor	Geländer	Infos
Intro	8	78	Wissenswertes
Lamello	10	102	Blickschutz
Frontline	14	98	Blickschutz
Privée & Listello	18		Blickschutz
Latten-Füllung	21	80	Blickschutz
Latten Classic	26	108	Blickschutz
Paliquadra	32	110	
Palisade	36	110	
Latten-Zwischenstab	39	109	
Verti.Sign	40		Blickschutz
Paliquad 60	43		
Staketen	44	86	
Dresden	48		
Inquer	49		
Decor 22	50	90	
Decor 60	52	92	
Decor-Perforée	56	94	
Decor-Kripp	59		
Flat-Design	60	96	Blickschutz
Staket on Flat		97	
Frontflat	64		Blickschutz
Glas-Clips	66	106	Blickschutz
Trap	68		
Arcada-, Rahmen-, Zaunbau-Tore	70		
Glasal(o)		104	
Glas-Klemme		106	
Extras, Lösungen, Torantriebe	76	112	
Farben	113	113	



Die Symbole auf den Modellseiten kennzeichnen ob ein Design auch als Sichtschutz bzw. Geländer lieferbar ist.

Zaun & Tor

... sind längst nicht nur Begrenzungen für Grundstücke. Sie bieten Schutz vor ungebetenen Gästen, wahren unsere Privatsphäre und bilden einen schönen Rahmen um Haus & Garten. Sie sind die Visitenkarte des Eigenheims!

Klassische Latten, elegante Palisaden oder moderne Lamellen? Die Brix Zäune & Tore bieten technisch perfekte Lösungen und zu jedem Baustil das passende Modell. Die meisten Designs gibt es auch als Geländer-Ausführung. Formschön. Beständig. Pflegeleicht.




Brix Tore

werden jedem Anspruch gerecht: von der einfachen Gartentür, über funktionelle Einfahrtstore bis hin zu kompletten Toranlagen mit allen erforderlichen Sicherheitseinrichtungen. Verstellbare Torbänder erleichtern die Montage an Brix Alu- bzw. bestehenden Säulen.



Gehtür

- für Torbreiten bis 2,00m
- gerade oder schräg bis 6°
- Innen- oder Außenöffnung möglich
- optional mit elektrischem Türöffner




Flügeltor

- ein- oder zweiflügelig für Torbreiten ab 2,00m
- gerade oder schräg bis 6°
- für Handöffnung oder mit elektrischem Antrieb
- Innen-, Außen- oder Spezialöffnungen möglich (z.B. Flügelhochschwenkung)



Vorteil
alle Tore mit Brix E-Antrieben sind TÜV-geprüft



Schiebetor

- freitragend mit geringer Spannlänge
- 1- oder 2-teilig je nach Torbreite
- gerade oder schräg bis 6°
- für Handöffnung oder mit elektrischem Antrieb



Zaunfelder

- als Standardfelder bis 1,50m Höhe
- einige Modelle auch als Sichtschutzfeld bis 1,95m lieferbar
- gerade oder schräg bis 25° (modellabhängig)



Brix Geländer
Mehr zu den Brix Geländern erfahren Sie ab Seite 78.

Lamello



1



3

Merkmale:

- Horizontale, schräg gestellte Lamellenprofile, äußerst stabil und verdrehsicher
- Fixe Elementhöhen - modulabhängig:
 - 85 oder 130mm ohne Abstand
 - 85mm mit Abstand 22mm
- Optionale Zierfelder mit Blech- oder Acrylfüllung
- Mit oder ohne Abstand

Geschützt

Die horizontalen und leicht schräg gestellten Lamellenprofile sind sowohl Blickschutz als auch Blickfang.

3 Module lieferbar:

Komplett blickdicht als **Lamello Blocco + Lamello 130**

oder mit Abstand als **Lamello Decco**



2



4

Lamello



1

Rundum
Schön
Rundum
Sicher



3



2



4



5

Schmuckfarben

Optional können einzelne Lamellen oder die ganze Füllung andersfarbig oder in Steherfarbe gewählt werden.



6

Frontline



Merkmale:

- Horizontale Stabprofile VOR dem Rahmen
- Verschiedene Stäbe [22, 40, 60, 100, 150mm]
- Flexible Stababstände
- Zaunmontage VOR oder ZWISCHEN den Stehern

Fließend

Horizontale Stabprofile VOR dem Rahmen sorgen für fließende Linien. Eine Zaunmontage vor den Stehern lässt auch die Steher unsichtbar erscheinen.



Frontline



Die verschiedenen Stabbreiten sorgen für unterschiedlichste Ansichten.

Mit Zierstreifen kann das Modell noch interessanter gestaltet werden.



Postkasteneinbau

Brix Komfort-Postkästen für Innenentnahme können direkt in Felder und Tore oder als Postkastenbox zwischen den Säulen eingebaut werden.



Privée



1

2



Blickdicht

Breite, horizontale Stäbe ohne Abstand bieten einen schönen Schutz für Eigenheim und Privatsphäre

Listello



1

2



Exklusiv

Beliebter Sichtschutz als mustergeschütztes Design in Aluminium. Versetzte Stäbe, 60 oder 130mm, mit vertikaler Leiste.



Latten-Füllung



Vielfältig

Im Rahmen „eingefüllte“ Lattenprofile mit wählbaren Anordnungen, Abständen und Ornamenten machen dieses Modell extrem vielfältig und interessant.



Merkmale:

- Lattenprofile innerhalb der Rahmen
- Verschiedene Ausführungen: Horizontal, Vertikal, Diagonal
- Mit oder ohne Abstand
- Optionaler Einbau von Ornamenten



Latten-Füllung



1



2



3

Ob Vertikal oder Horizontal, ob vollflächig oder mit Abstand, dieses Modell passt wirklich zu jedem Baustil.



4



5

Postkasteneinbau

Brix Komfort-Postkästen für Innenentnahme können direkt in Felder und Tore oder als Postkastenbox zwischen den Säulen eingebaut werden.



6

Latten-Füllung



1



2

Auch die diagonalen Füllungsvarianten bieten attraktive Gestaltungsmöglichkeiten.



3



4



5



6

In allen Varianten ein wunderschöner Sichtschutz. Andere Farben für einzelne Latten, die ganze Füllung oder Ornamente sorgen für Abwechslung.

Latten Classic



Beliebt

Klassische Lattenprofile in unterschiedlichsten Ausführungen. Ein Modell für jeden Geschmack: von traditionell bis top-modern.



Merkmale:

- Vertikale Lattenprofile mit wählbaren Kappenformen
Rund, Spitz, Flach oder Kaminkappe
- Verschiedene Oberkanten und Abstände
- Zierornamente optional wählbar

Latten Classic



1

Rundum
Wohlfühlen
Rundum
verlässlich



3

Schmuckfarben
für Kappen sind sehr beliebt.



2



4

Oberkanten-Leisten statt Kappen verleihen den Zäunen
und Toren einen ganz besonderen Charakter.



5

Latten Classic



1



4



2

Holzdekor

Die Beschichtung wirkt verblüffend echt!
12 verschiedene Farben stehen zur Auswahl.



5



3

Latten mit engem Abstand sind ein perfekter Sichtschutz, der durch die Art der Kappe eher traditionell oder auch sehr modern wirken kann.



6

Paliquadra



1



3

Merkmale:

- Quadratische Stäbe mit wählbaren Kappenformen: Quadra, Sixto, Magic, Schräg oder Flachkappe
- Verschiedene Oberkanten und Abstände
- Zierornamente optional wählbar
- In "Schmiedeeisen-Optik" beliebt

Kantig

Schmale, kantige Stäbe mit exklusiven Kappenformen machen das Modell markant und vielfältig.
Auch eine tolle Alternative zu Schmiedeeisen-Zäunen.



2



4



5

Paliquadra



Kappenformen

Kappen und Oberkanten bestimmen den Charakter des Modells.

Palisade



1

Elegant

Die längsgerillten Rundpalisaden machen dieses Modell zeitlos elegant. Durch verschiedenste Kappen, Oberkanten und Farben kann es auch durchaus verspielt oder modern wirken.



2



3

Merkmale:

- Vertikale, längsgerillte Palisaden
- Verschiedene Kappenformen:
Kugel, Spitz, Royal oder Flachkappe
- Verschiedene Oberkanten
- Verschiedene Abstände
- Kurze Palisaden als Sockel wählbar



4



5

Palisade



1

Auch mit anderen Modellen, wie Latten-Zwischenstab, kombinierbar.



2



3



Latten-Zwischenstab



1

Kombiniert

Latten, Palisaden und Paliquadra werden zu einem Modell mit unzähligen Kombinationsmöglichkeiten vereint.



2

Verti.Sign



Merkmale:

- Kantige Vertikal-Stäbe mit markantem Überstand oben
- Verschiedene Stabbreiten [40, 60, 100mm]
- Gerade Oberkante, verschiedene Abstände
- Wahlweise ohne Stab-Überstand lieferbar

Markant

Kantige, relativ eng aneinander gereihte Stäbe verhindern eine freie Einsicht, lassen aber Garten und Haus trotzdem wirken.



Verti.Sign



Paliquad 60



Merkmale:

- Eckige Vertikal-Stäbe mit schrägen Kappen
- Verschiedene Abstände und Oberkanten
- Mit schmalen Zwischenstab kombinierbar



Schlicht

Schräge Kappen auf breiten Stäben mit unterem Rahmenüberstand wirken schlicht, aber schön.



Staketten



1



3

Merkmale:

- Vertikale Stakettenprofile innerhalb der Rahmen
- Verschiedene Stäbe [22, 40, 60, 100, 150mm]
- Unterschiedliche Abstände
- Optionale Zierornamente

Vielseitig

In der Basisausführung schlicht, erweist sich dieses Modell durch verschiedene Stabformen, Abstände und Ornamente als äußerst vielseitig.



2



4

Staketten



Rundum
Wohlfühlen
Rundum
schön



Verschiedenen Stabbreiten, Anordnungen und Abstände sowie die Kombination mit Ornamenten ergeben viele Gestaltungsmöglichkeiten.



Dresden



1



2

Typisch

Der bekannte Stadtzaun. Vertikale Profile mit der typischen, obenliegenden Abdeckleiste.



3

Alt und Neu - im Design wie das Original aus wetterfestem Aluminium.

Inquer



1



2

Besonders

Die quer im Rahmen eingebauten Stäbe sind namensgebend und verleihen diesem Modell eine optische Tiefe!



3

Decor 22




1



3

Merkmale:

- Schlanke, vertikale Stäbe
- Charakteristischer "Dekor-Abstand" zum oberen Rahmen
- Als Basisausführung nur mit Stäben
- Optional verschiedene Zentral- oder Zier-Ornamente



4

Dekorativ schlank

Die Geradlinigkeit der schmalen vertikalen Stäbe kann mit verschiedenen Ornamenten aufgelockert werden.



2



5

Decor 60



Merkmale:

- Breite vertikale Stäbe
- Charakteristischer "Dekor-Abstand" zu oberem Rahmen
- In 3 Basisausführungen
- Optional verschiedene Zentral- oder Zier-Ornamente



Dekorativ mondän

Breite statt schmale Profile und mehrere Basis-Ausführungen unterscheiden das Modell vom Decor 22. Verschiedene Ornamente sind aber auch hier wählbar.



Decor 60



Farbwahl

6 Standard-, unzählige RAL-Farben sowie 12 Holzdekore stehen zur Auswahl

Decor-Perforée



Dekorativ modern

Zäune & Tore aus der Decor-Familie mit verschiedenen Blech- oder Acrylfüllungen. Ganz schlicht in der Basisausführung oder mit verspielten Ornamenten.



Merkmale:

- verschiedene Blech- oder Acrylfüllungen
- Charakteristischer "Dekor-Abstand" zum oberen Rahmen
- Verschiedene Zentral- oder Zier-Ornamente
- besonders beliebt: unterschiedliche Farben für Füllungen und Rahmen



Decor-
Perforée



Decor-Kripp



2



Dekorativ traditionell

Statt modernen Flats kommen hier traditionelle Krippgitter als Füllung zum Einsatz.

2



3



Optional mit
Ornamenten
kombinierbar.

Flat-Design



1



3

Merkmale:

- Im Rahmen eingebaute Flats aus Blech oder Acryl
- Verschiedene Design wählbar
- Sehr beliebt: Rahmen und Flats in unterschiedlichen Farben

Ausgefüllt

Flat-Füllungen aus Blech oder Acryl bieten viele Gestaltungsmöglichkeiten.

Dieses Modell ist sowohl Schmuck als auch Schutz für Haus & Garten.



2



4

Flat Design



Rundum
Schön
Rundum
Geschützt



Auswahl

Voll-, Noppen- oder Lochbleche, Acrylgläser in verschiedenen Designs oder Bleche mit Motiven sorgen für unendliche Gestaltungsmöglichkeiten.



Frontflat



1

Vollflächig
Vollbleche mit horizontal gefräst-ten Rillen schützen vor unerwünschten Einblicken.



2



3

Merkmale:

- > Am Rahmen aufliegende Vollbleche mit horizontalen Fräsrillen
- > Sichtbare Designschrauben
- > Optimal als Sichtschutz



4



5

Glas-Clips



1

Glänzend

Exklusives Befestigungs-System in Elox-Design für moderne Sichtschutzfelder aus Glas.

Kann auch für Rahmentore verwendet werden.



2



3

Merkmale:

- > Brix Klemm-System für Glas (oder Platten)
- > Als Felder oder Rahmentor lieferbar
- > Verschiedene Gläser wählbar



4

Trap



1



3



4



5

Merkmale:

- Latten- und Blechfüllungen mit trapezförmigen Ornamenten
- Verschiedene Abstände für Latten
- Mehrere Füllungen für Bleche und Ornamente

Außergewöhnlich

Verschiedene Grundfüllungen in Kombination mit trapezförmigen Elementen sorgen für die außergewöhnliche Optik dieses Modells.



2

Arcada Tore



Schwungvoll
Geschwungen Tor-
Bögen wirken ein-
ladend und betonen
Eingang und Einfahrt.



Merkmale:

- Tore mit geschwungenem Rahmenbogen
- Verschiedene Füllungsarten
- Passende Zaunfelder: Latten-Füllung
- Besonders beliebt: unterschiedliche Farben für Rahmen und Füllung



Rahmentore



Merkmale:

- Stabile Torrahmen aus Alu von Brix
- Für innen- oder aufliegende Füllung
- Befüllung/ Gestaltung durch Kunden

Individuell

Nur der Rahmen aus ALU ist von Brix - die Befüllung bleibt den Kunden selbst überlassen und die Fantasie kennt keine Grenzen!



Zaunbautore



1



2

Optimal

Schlichte und optimale Torlösungen mit modernen Füllungen aus Stahlgitter oder schlanken Stäben sind im Objekt-, aber auch im Privatbereich nicht mehr wegzudenken.



3



4



5

Merkmale:

Türen, Flügel- und Schiebetore mit Stäben 40 im Abstand 90mm oder Stahlgitter 8/6/8 50x200mm. Keine weitere Auswahl möglich.

Als Objekt- bzw. Industrietor mit allen erforderlichen Sicherheitseinrichtungen lieferbar.

Standardfarben:
Elox/Verzinkt, Moosgrün, Anthrazit-Metallic und Anthrazit-Grau für Stahlgitter, für Stäbe außerdem Weißaluminium und Reinweiß.

Gegen Aufpreis sind auch alle anderen Farben aus unserem Angebot wählbar.



6

Extras, Lösungen & Torantriebe



Zu unseren Zaun- und Toranlagen bieten wir perfekte Ergänzungen und individuelle Lösungen für besondere Einbausituationen.



- 1 Ecksteher "100-W" ermöglicht Montage der Zaunfelder bei nicht rechtwinkligen Ecken
- 2 Tore für Schräge bis 6°

Brix Postkästen



- 3 4 **Einbau Postkastenklappe** mit Innen-Postbox, möglich in Füllungen ohne Abstand oder bei breiten horizontalen Stäben
- 5 **Postkasten für Außenentnahme**, passend für alle Modelle
- 6 7 **"Komfort-Postkasten" für Innenentnahme**, direkt in Felder oder Tore aller Modelle integrierbar
- 8 9 **"Komfort-Postkasten" für Innenentnahme kombiniert mit Zeitungsrolle** bzw. eingebaut als "Säulenbox" zwischen Torsäulen 120 (Abb. mit Oberteil)

Brix Torantriebe

Wir bewegen unsere Tore TÜV-geprüft! Alle Antriebe als Set mit Preisvorteil inkl. Steuerung, Funk, Lichtschranken und erforderlichen Montagelaschen



Alle Brix-Tore mit Brix E-Antrieben sind TÜV-geprüft nach EN 13241!

Schiebetor Antriebe



Brix Inline Gater

- 1 unsichtbar innenliegend,
- 2 benötigt keine Zahnstange, für Tore mit oder ohne Führungssäule

Brix Ultra-VA

- 3 Konventioneller Antrieb mit Zahnstange und justierbarer Motor-Montagekonsole - auch für schräge Tore

Brix Säulentrieb

- 4 Der schlankste seiner Art, Steuerung & Antrieb sind elegant in der Säule 120 versteckt. Zahnstange erforderlich

Flügelort Antriebe



Brix PWR 25H und 35H

- 5 Elektromechanische Spindeltriebe mit Softstop, Ganz- oder Teilöffnung und Schließkraftregelung

Natürlich haben wir auch das passende Zubehör, wie Handsender, Schlüsseltaster, Codeschlösser, Sprechanlagen, Bluetooth-Module u.v.m.

Beschläge für Schiebetore mit Handbetrieb



- 6 **Handgriff leicht**
- 7 **Handgriff schwer**

Infos über weitere Extras wie z.B. Mülltonnenboxen, elektr. Türöffner, spezielle Öffnungsarten usw. erfahren Sie von Ihren **BrixZaun-Profis** oder auf

www.brixzaun.com

Geländer

...bilden eine hübsche Verzierung für Treppen, Terrassen und Balkone. Aber vordergründig dienen sie als Absturzsicherung, die bestimmten Sicherheitsvorschriften unterliegt und ab einer Fallhöhe von 1,0m (regional 0,5m) erforderlich ist.

Die Brix Geländer vereinen diese Sicherheit mit schöner Optik und viele Modelle passen im Design zu den Brix Zaun & Tor-Modellen. Formschön. Sicher. Pflegeleicht.



Brix Geländer-Ausführung

Der Großteil der Modelle wird als einbaufertiges Feld inklusive Handlauf angeboten. Eine Schrägausführung ist modellabhängig und bis zu 35° möglich. Passend dazu sind die brix Geländer-Steher für Aufsatz- oder Seitenmontage. Die Geländer-Optik wird auch für kleine Türen, z.B. bei Terrassen-Abgängen, ausgeführt.

Brix Handlauf-Varianten: Integriert, freilaufend oder als "TopRail" durchgehend über Steher

Handlauf
Integriert



Handlauf
Freilaufend



Für Ihre Sicherheit

- ... entsprechen unsere Geländer-Bauweisen allen Schutzverordnungen und gesetzlichen Bauvorschriften:
- Einhaltung von Abständen, um Leitereffekt oder Durchrutschen zu verhindern
- Statisch berechnetes Brix-Steher-System mit definierten Säulenlichtern
- Keine (Ornament)Einbauten, die als Aufstiegshilfen dienen könnten
- Schlaue Lösungen für Einhaltung der Sicherheitsanforderungen bei der Montage, wie z.B. Abdeckung des Trittspalts

Handlauf TopRail
durchgehend über Steher



TÜV-geprüft

Latten-Füllung



1

Vielfältig

Durch verschiedene Anordnungen und Abstände der "eingefüllten" Latten ist das Modell auch als Geländer äußerst vielfältig.



2



3

Merkmale:

- > Vertikal, diagonal oder horizontal angeordnete Latten-Füllung innerhalb des Rahmens
- > Verschiedene Abstände
- > Optionaler Einbau von Ornamenten
- > Für Balkon, Terrasse und Treppe
- > Handlauf: integriert, freilaufend oder als TopRail



4

Latten-Füllung



Rundum
Sicher
Rundum
verlässlich



Schmuckfarben

für einzelne Latten oder die ganze Füllung. Ornamente können in gleicher oder z.B. in Steherfarbe gewählt werden.



Latten-Füllung



Normgerecht

Durch normgerechte Abstände zwischen den Latten wird der "Leitereffekt" verhindert.

Staketten



Vielseitig

So wie Zaun & Tor ist auch das Geländer sehr schlicht, aber durch die Auswahlmöglichkeiten äußerst vielseitig.



Merkmale:

- Vertikale Staketten innerhalb des Rahmens
- Verschiedene Stäbe (22, 40, 60, 100, 150mm)
- Unterschiedliche Abstände möglich
- Diverse Ornamente lieferbar
- Für Balkon, Terrasse und Treppe
- Handlauf: integriert, freilaufend oder als TopRail



Staketten



Von sehr schmal bis ganz breit - bei der Stabauswahl ist für jeden Geschmack etwas dabei.



Farbwahl

Andere Farben für Ornamente oder Steher bringen Abwechslung in jedes Geländer.

Decor 22



1

Dekorativ Schlank

Auch im Geländermodell kann die Geradlinigkeit der schmalen Stäbe mit verschiedenen Ornamenten aufgelockert werden.



2



3



4

Merkmale:

- Schlanke, vertikale Stäbe
- Charakteristischer "Dekor-Abstand" zum Handlauf
- Verschiedene Zentral- oder Zier-Ornamente
- Für Balkon, Terrasse und Treppe
- Handlauf integriert




5

Decor 60



Dekorativ mondän

Breite statt schmale Profile und mehrere Basis-Ausführungen unterscheiden das Modell vom Decor 22. Verschiedene Ornamente sind aber auch hier wählbar.



Merkmale:

- Breite Vertikal-Stäbe
- Charakteristischer "Dekor-Abstand" zum Handlauf
- Verschiedene Zentral- oder Zier-Ornamente
- Für Balkon, Terrasse und Treppe
- Handlauf integriert (TopRail als Extra lieferbar)



Decor-Perforée



Merkmale:

- verschiedene Blech- oder Acrylfüllungen
- Charakteristischer "Dekor-Abstand" zum Handlauf
- Verschiedene Zentral- oder Zier-Ornamente
- Für Balkon, Terrasse und Treppe
- Handlauf integriert

Dekorativ modern

Geländer aus der Decor-Familie mit verschiedenen Blech- oder Acrylfüllungen. Ganz schlicht in der Basisausführung oder mit verspielten Ornamenten. Passend zu Zaun & Tor.



Flat-Design & Staket on Flat



Ausgefüllt

Wie Zaun & Tor bietet auch das Flat-Design Geländer viele Gestaltungsmöglichkeiten.

Staket on Flat kombiniert Stäbe zu den Flats und ist nur als Geländer lieferbar.



Merkmale:

- Im Rahmen eingebaute Flats aus Blech oder Acryl
- Verschiedene Designs wählbar
- Für Balkon, Terrasse und Treppe
- Handlauf Flat-Design: integriert, freilaufend, als TopRail
- Handlauf Staket on Flat: nur integriert

Frontline



Fließend

Horizontale Stäbe in verschiedenen Designs. Die Montage der Felder VOR den Stehern ermöglicht die fließende Optik.



Merkmale:

- Horizontale Stäbe 40, 60, 100, 150mm vor dem Rahmen
- Unterschiedliche, festgelegte Designs
- Montage VOR den Geländerstehern
- Für Balkon und Terrasse
- Mit Handlaufprofil

Staketto



1

Geradlinig

Wie beim Frontline sorgen horizontale Stäbe für ein aktuelles Design. Die Felder werden aber ZWISCHEN den Stehern eingebaut.



2




3



4

Merkmale:

- Horizontale Stäbe 40, 60, 100 und 150mm mit schlankem Rahmen
- Unterschiedliche, festgelegte Designs
- Für Balkon, Terrasse und Treppe
- Mit eingebautem oder TopRail-Handlauf



5

Lamello



Merkmale:

- Horizontale, schräg gestellte Lamellenprofile mit fixem Abstand 14mm
- Bietet Blickschutz
- Für Balkon und Terrasse
- Handlauf: freilaufend oder als TopRail

Geschützt

Die horizontalen und leicht schräg gestellten Lamellenprofile sind sowohl Blickschutz als auch Blickfang.

Anders als bei Zaun & Tor sind diese nach innen geneigt, um einen Leiter-Effekt zu verhindern.



Rundum Wohlfühlen
Rundum Sicher



Glasal(o)



1

Gerahmt

Verbund-Sicherheitsgläser, rundum eingefasst in einem Rahmen - bei Glasal breit, bei Glasalo sehr schmal.

Schöne Kombimöglichkeiten mit anderen Modellen.



2



3



4

Merkmale:

- Im Rahmen eingebaute Verbund-Sicherheitsgläser
- Gläser in unterschiedlichen Designs
- Für Balkon, Terrasse und Treppe
- Handlauf: integriert, freilaufend oder als TopRail



5

Glas-Clips & Klemme



1



3

Merkmale:

- Clips in Elox-Design oder Klemmen in Niro
- Gläser in unterschiedlichen Designs
- Für Balkon, Terrasse und Treppe
- Handlauf: mit TopRail kombinierbar

Glänzend

Moderne Haltesysteme für Glas-Geländer! Bei den Clips in Elox laufen die Verbund-Sicherheitsgläser VOR den Stehern, mit dem Klemm-System in Niro werden sie DAZWISCHEN befestigt.



2



4



5

Latten Classic



Beliebt

Passend zu Zaun & Tor:
Klassische Lattenprofile in unterschiedlichsten Ausführungen. Ein Modell für jeden Geschmack: von traditionell bis top-modern.



Merkmale:

- Klassische vertikale Lattenprofile
- Verschiedene Abstände und Zierornamente
- Wählbare Kappenformen bei Handlauf freilaufend oder TopRail
- Auch mit integriertem Handlauf
- Für Balkon, Terrasse und Treppe
- Auch als Latten mit Zwischenstab lieferbar

Palisade & Paliquadra



1

Elegant

Wie bei Zaun & Tor machen die längsgerillten Rundpalisaden bzw. kantigen Stäbe diese Modelle zeitlos elegant.

Bei Handlauf-Freilaufend und TopRail sind außerdem verschiedenste Kappen wählbar.



2



3

Merkmale:

- Rundpalisaden bzw. quadratische Stäbe
- Verschiedene Abstände und Zierornamente
- Wählbare Kappenformen bei Handlauf-Freilaufend oder TopRail
- Auch mit integriertem Handlauf
- Für Balkon, Terrasse und Treppe



4



5



- 1 Brix Balkonverblendungen und Felderhöhungen**
Schöne Lösung zum Abdecken von unansehnlichen Balkonplatten. Passend für jedes Modell, für Aufsatz- und Seitenmontage. In Höhen 16, 24, 32 und 40cm lieferbar
- 2** Für die Modelle Lamello, Staketto und Frontline stehen auch Felderhöhungen zur Verfügung.



- 3 Brix Blumenkästen**
Die perfekte Ergänzung! Breite 22 x Höhe 17,5cm in verschiedenen Längen (bis 220cm) lieferbar! Mit Zierleisten, wahrweise auch in alternativer Farbe.
- 4 Brix Trittspaltabdeckung**
Zur Abdeckung des Spalts bei Seitenmontage, besonders bei Kleinkindern oder Haustieren zu empfehlen
- 5 Brix SideRail**
Zusätzlicher Handlauf für Befestigung an der Wand oder Stehern. In allen Farben lieferbar.



Farbeschichtung für Zäune, Tore & Geländer

Alle Profile für Brix Zäune, Tore & Geländer werden mit **zertifizierten, umweltfreundlichen** Farbpulvern beschichtet und erhalten dadurch eine witterungsbeständige, **optisch einwandfreie und höchst UV-beständige Oberfläche** - mit mittlerem Glanzgrad. Die Beschichtung in Einzelteilen verhindert Risse und Stoßstellen und ermöglicht leichten Austausch bzw. Reparatur.

brix Standardfarben *ohne Aufpreis*

HWF-DRYCOLOR „Hochwetterfest“ mit UV-Blocking



brix Sonderfarben *mit Aufpreis*




SONDERFARBEN gemäß Farbfächer „RAL-K7“, viele davon auch in rauer Feinstruktur

„ANTIQUE“ STRUKTURFARBEN



brix Holzdekore

raue, edle Farboberfläche mit verblüffend echter Holzstruktur



Pflege: Farboberflächen immer von aggressiven Salz- und Kalkablagerungen befreien, 2x jährlich reinigen, mit reinem Wasser (vorzugsweise Brix-Reinigungsmittel) und weichem Tuch (keine chemischen Reiniger verwenden).

Hinweis: Abbildungen können von tatsächlichen Farben abweichen. Unterschied in Maserung, Struktur und Metalleffekt möglich.

Inspirationen für Brix-Kombinationen



Kombinierbar

Die Brix Modelle und Produkte bieten unzählige Kombinationsmöglichkeiten.

Weitere Inspirationen und Kataloge auf www.brixzaun.com

Hinweis: Brix Drahtgitter (Bild 1,4) nur in Österreich lieferbar



Rundum gut beraten



Für einen schönen Zaun, funktionierende Einfahrtstore oder sichere Balkon- und Terrassen-Geländer ist neben der Modellauswahl auch eine gute Planung wichtig.

Ob Renovierung oder Neubau - Ihre Brix Zaun-Profis beraten Sie gerne - in den Schauräumen oder auch direkt bei Ihnen vor Ort!
Persönlich. Kompetent. Kostenlos.

Ein Brix-Fachberater ist immer in Ihrer Nähe

Brix Standort- & Händlersuche sowie weitere Informationen auf www.brixzaun.com





Brix Gebietsvertretung + Schauräume

A 7201 Neudörfel	+43 02622 77251
A 2351 Wiener Neudorf	+43 02236 377078
A 4030 Linz	+43 0732 370008
A 5102 Anthering	+43 06223 34312
A 8041 Graz	+43 0316 406224



D 82061 München	+49 089 52031780
D 01139 Dresden	+49 0351 839180
D 14513 Teltow	+49 03328 3366843

CH 9322 Egnach	+41 071 4634470
I 39052 Caldaro	+39 0471 962510
F 68230 Wihr-au-Val	+33 0389 771118

Ihr Brix Fachhändler